


... Kursort: **UNO SHOPPING**

ÖL-&ACRYLmalseminar

abstrahierte Spachteltechnik

mit Herrn Alfred Otte
Kursort: UNO-Shopping ... für leicht Fortgeschrittene und erfahrene Künstler

Kursbeschreibung:
Herr Otte lehrt seinen unverkennbaren Stil der abstrahierten Spachteltechnik, vorzugsweise in Öl, aber auch in Acryl. Mit einfachen Werkzeugen wie Spachteln und Borstenpinseln erschaffen Sie unter Mithilfe von Herrn Otte in kurzer Zeit ein wahres Meisterwerk. Leichte Vorkenntnisse sind auch in diesem Kurs von Vorteil. Besonders geeignet sind Blumen und Landschaftsmotive in dieser Technik.



Seminar: Nr. **23** € 110.-
Fr 16.03.12 von 14.00-18.00 Uhr
Sa 17.03.12 von 09.00-16.00 Uhr

AQUARELLmalkurs

mit Frau Inge Peischl
Kursort: UNO-Shopping ... für leicht Fortgeschrittene

Kursbeschreibung:
Sie malen seit Jahren Aquarell, aber irgendetwas fehlt noch an Ihrem Meisterwerk? Das "i-Tüpfelchen?" Frau Peischl weiß genau was noch fehlt, oder zu viel ist. Suchen Sie sich eines der vielen Motive die zur Verfügung stehen aus, oder nehmen Sie selbst eines mit. Frau Peischl steht Ihnen mit Rat und Tat bei der Verwirklichung Ihres Aquarells zur Seite. Fazit: Treffpunkt für Könner, die noch mehr wollen!



Vormittag: Nr. **24** € 105.-
4x ab Mo 02.04.12 von 09.00-13.00 Uhr

ACRYLmalseminar

mit Frau Inge Peischl
Kursort: UNO-Shopping ... für leicht Fortgeschrittene

Kursbeschreibung:
Ein echter Powerkurs! Gehen Sie bitte früh ins Bett, Sie werden die Energie brauchen! Hier entstehen die meisten Bilder, 5-10 Stk. an einem Wochenende. Leichte Grundkenntnisse wie z. B. Farbmischungen, sind erbeten. Nach der gemeinsamen Motivauswahl erarbeiten Sie mit Hilfestellung von Frau Peischl Ihr Bild. Gearbeitet wird abstrakt bis gegenständlich.
Fazit: Unglaublich was in Acryl alles möglich ist!



Seminar 01: Nr. **25** € 200.-
Do 01.03.12 von 09.00-16.00 Uhr
Fr 02.03.12 von 09.00-16.00 Uhr
Sa 03.03.12 von 09.00-14.00 Uhr
Seminar 02: Nr. **26** € 200.-
Do 12.04.12 von 09.00-16.00 Uhr
Fr 13.04.12 von 09.00-16.00 Uhr
Sa 14.04.12 von 09.00-14.00 Uhr

... Kursort: **UNO SHOPPING**

AIRBRUSH

mit Herrn Oliver Schönguber
Kursort: UNO-Shopping ... für Anfänger und Fortgeschrittene

Kursbeschreibung:
Bei dieser sehr technischen Malkunst erlernen Sie im Grundmodul den Luftpinsel zu warten und zu handhaben. Herr Schönguber, selbst ein Profi auf diesem Gebiet, lehrt weiters das einfache Schablonieren auf verschiedenen Motiven. Nach den ersten eineinhalb Tagen wird's ernst, denn in Modul 2, wird ein Bild mit mittlerem Schwierigkeitsgrad zum Teil Freihand gebrusht. Die gesamte Ausrüstung stellen wir zur Verfügung.



Modul 1: Nr. **27** € 145.-
Do 03.05.12 von 09.00-18.00 Uhr
Fr 04.05.12 von 09.00-14.00 Uhr
Modul 2: Nr. **28** € 145.-
Fr 04.05.12 von 14.00-18.00 Uhr
Sa 05.05.12 von 09.00-16.00 Uhr

Modul 1: Nr. **27** + Modul 2: Nr. **28**
zusammen nur € 269.-

ACRYLmalseminar

abstrakt

mit Maestro Sami Al Deek
Kursort: UNO-Shopping ... für Anfänger und leicht Fortgeschrittene

Kursbeschreibung:
Auf Grund der besonderen Ausbildung dieses Kursleiters (Kunsthochschule in Bagdad - Kunstakademie Verona), bekommen Sie völlig neue Eindrücke vom Acrylmalen. An diesem Wochenende wird vom einfachen Landschaftsbild, bis zur abstrakten Kamm- und Stupftechniken einiges gezeigt. Gemalt wird auf Papier oder mittelgroßer Leinwand im Kollektiv. Auch erste Vorkenntnisse im Vorskizzieren werden vermittelt. Leichte Vorkenntnisse im Farbmischen und der Grundtechnik sind von Vorteil.



Seminar: Nr. **29** € 98.-
Fr 09.03.12 von 14.00-18.00 Uhr
Sa 10.03.12 von 10.00-16.00 Uhr

... Kursort: **UNO SHOPPING**

ACRYLmalseminar

Landschaften

mit Maestro Sami Al Deek
Kursort: UNO-Shopping ... für Anfänger und leicht Fortgeschrittene

Kursbeschreibung:
Dieses Seminar beschäftigt sich mit den typisch, malerischen Landschaften Italiens. Wer kennt sich da besser aus als "Maestro" Sami, der dort seit Jahrzehnten sein Leben verbringt. Durch einfachste Acryltechniken werden Sie in der Gruppe die schönsten Bilder erarbeiten. Voraussetzung sind ein wenig Farbgefühl und eine ruhige Hand. Weiters üben Sie die Vorzeichnung in der richtigen Perspektive.



Seminar: Nr. **30** € 98.-
Fr 23.03.12 von 14.00-18.00 Uhr
Sa 24.03.12 von 10.00-16.00 Uhr

... Kursort: **UNO SHOPPING**

PORTRAITzeichnen

mit Maestro Sami Al Deek
Kursort: UNO-Shopping ... für Anfänger und Fortgeschrittene

Kursbeschreibung:
Eigentlich ein Kurs für alle, die sich mit Malerei beschäftigen. Denn hier lernen Sie das genaue Beobachten Ihres Motivs, um die notwendige Dreidimensionalität auf Papier zu erschaffen. Geübt wird mit Skulpturen aus Stein und Marmor, die mit einfacher Schwarz/Weißkreide auf einem Skizzenblock oder Graupapier gezeichnet werden. Dieses Seminar ist für Anfänger als auch für Fortgeschrittene geeignet.
Fazit: Nach diesem Kurs sehen Sie die Dinge anders!



Seminar: Nr. **31** € 98.-
Fr 20.04.12 von 14.00-18.00 Uhr
Sa 21.04.12 von 10.00-16.00 Uhr

... wir freuen uns auf Ihren Besuch!

Kursanmeldebedingungen:

Der Kursbeitrag muss bis spätestens 7 Tage vor Kursbeginn bei uns eingelangt sein! Die Zahlungsbestätigung bitte beim ersten Kurs mitbringen! Bis zu 7 Tage vor Kursbeginn kann Ihre Anmeldung kostenlos storniert werden. Bei nicht rechtzeitiger Stornierung wird eine Stornogebühr von 30% des Teilnahmebeitrages verrechnet. Bei Stornierungen am Tag des Kursbeginns bzw. nach Beginn und bei Nichterscheinen zum Kursbeginn wird der komplette Kursbeitrag fällig. Es ist jedoch möglich, bis zum Kursbeginn einen Ersatzteilnehmer zu stellen. Muss ein Kurs aus organisatorischen Gründen abgesagt werden, erfolgt eine volle Rückerstattung von bereits einbezahlten Kursbeiträgen. Ein weitergehender Schadensersatzanspruch ist ausgeschlossen.

Kursanmeldungen auch unter www.farbengrossmarkt.at

KURSANMELDUNG im GEWERBEPARK Tel: (0732) 73 23 03-11, im UNO Tel: (0732) 68 25 25
Fax: 73 23 03-20 Fax: 68 25 33

1. _____ Kurs Nr. _____
2. _____ Kurs Nr. _____
3. _____ Kurs Nr. _____

Vorname: _____
Nachname: _____
Straße/Nr.: _____
PLZ/Ort: _____
Telefon: _____ Fax: _____

Mit dieser Anmeldung verpflichte ich mich zur Überweisung der Kursgebühr. Der Erlagschein dafür wird zugeschickt. Die Bezahlung erfolgt innerhalb von 7 Tagen, ansonsten keine Kursanmeldung! Danach erhalte ich eine Kursbestätigung.

..... Datum Unterschrift

An Firma
30x **Obermüller** **FARBEN GROSSMARKT** Import GmbH
NEU! Top Raumausstatter!

A-4040 LINZ-Urfahr, Gewerbepark 34
Telefon: +43 (0) 732 / 73 23 03, Fax: DW 20
E-Mail: obermueller@farbengrossmarkt.at
Internet: www.farbengrossmarkt.at
Filiale: A-4060 Leonding, UNO
Telefon: +43 (0) 732 / 68 25 25, Fax: 68 25 33

KURS-Gutscheine

... so mache ich anderen eine Freude!



Neu! Neu!
„Ihr Auto bringt Geld!“
siehe nächste Seite

30x FARB UNION

Obermüller **FARBEN GROSSMARKT** Import GmbH

Best-Preis GUT BERATEN seit 1948

NEU! ab Mai **Top Raumausstatter**



Kunst & Hobby-Kurse

Frühling 2012

- Aquarellmalen
- Acrylmalen
- Ölmalen
- Bob Ross Malseminar
- Keramikmalen
- Glasieren
- Zeichnkurs
- Töpfern
- Airbrush

Herzlich willkommen!
... in der Welt der kreativen Freizeitgestaltung!

AQUARELLmalkurs

mit Herrn Rudolf Höfinger
Kursort: Gewerbepark ... für Anfänger und Fortgeschrittene



Kursbeschreibung:

Das Erlern der in die Tat umzusetzen und seine eigene Phantasie einbringen, das macht den besseren Künstler aus und sollte unser Ziel sein. Der Umgang mit Pinsel und Farbe, das Ringen mit dem Ziel, einem Bild Leben einzuhauchen, bringt Glücksgefühle durch Freude und Anerkennung, aber auch Enttäuschung, sorgt für Spannung und Kreativität und ist jedenfalls erstrebenswert.



Vormittag: Nr. 01 € 90,-
7x ab Mi 07.03.12 von 09.00-12.00 Uhr

AQUARELLmalseminar

mit Herrn Rudolf Höfinger
Kursort: Gewerbepark ... für Anfänger und Fortgeschrittene



Kursbeschreibung:

Das Erlern der in die Tat umzusetzen und seine eigene Phantasie einbringen, das macht den besseren Künstler aus und sollte unser Ziel sein. Der Umgang mit Pinsel und Farbe, das Ringen mit dem Ziel, einem Bild Leben einzuhauchen, bringt Glücksgefühle durch Freude und Anerkennung, aber auch Enttäuschung, sorgt für Spannung und Kreativität und ist jedenfalls erstrebenswert.



Seminar: Nr. 02 € 90,-
Fr 02.03.12 von 14.00-18.00 Uhr
Sa 03.03.12 von 09.00-17.00 Uhr

KERAMIKmalseminar

mit Frau Gabi Radler
Kursort: Gewerbepark ... für Anfänger und Fortgeschrittene



Kursbeschreibung:

Dieser interessante Kurs wird von der gelernten Keramikmalerin, die in der Gmundner Keramik ausgebildet wurde, geleitet. Frau Radler führt sie in die Technik der Unterglasurmalerei sowie der Aquarelltechnik auf Keramik ein oder lassen Sie sich von der außergewöhnlichen Art von Airbrushen und Fräsen auf Keramik begeistern. Auch für Landschaftsmalerei, Tierportraits oder Blumenmotiven, steht Sie Ihnen gerne mit Rat und Tat zur Seite.



Seminar: Nr. 03 € 80,-
Do 16.02.11 von 09.00-17.00 Uhr

ACRYLmalkurs

mit Frau Gabi Radler
Kursort: Gewerbepark ... für Anfänger und Fortgeschrittene



Kursbeschreibung:

Frau Radler, vielen unserer Hobbykünstler schon von den Keramikmalkursen bekannt, möchte Sie nun in die aufregende Welt der Acrylmalerei einführen. In diesem Kurs können Sie Ihrer Kreativität freien Lauf lassen und spontane Farbempfindungen zu Papier bringen. Beginnen Sie auf Zeichenkarton und perfektionieren Sie Ihren eigenen Stil anschließend auf Keilrahmen.



Vormittag: Nr. 04 € 120,-
6x ab Di 21.02.12 von 9.00-12.00 Uhr

ACRYLmalkurs

mit Frau Gabi Radler
Kursort: Gewerbepark ... für Anfänger und Fortgeschrittene



Kursbeschreibung:

Frau Radler, vielen unserer Hobbykünstler schon von den Keramikmalkursen bekannt, möchte Sie nun in die aufregende Welt der Acrylmalerei einführen. In diesem Kurs können Sie Ihrer Kreativität freien Lauf lassen und spontane Farbempfindungen zu Papier bringen. Beginnen Sie auf Zeichenkarton und perfektionieren Sie Ihren eigenen Stil anschließend auf Keilrahmen.



Abend: Nr. 05 € 120,-
6x ab Di 21.02.12 von 18.30-21.30 Uhr


ACRYLmalseminar

mit Frau Gabi Radler
Kursort: Gewerbepark ... für Anfänger und Fortgeschrittene



Kursbeschreibung:

Je nach Wunsch, ob nun aquarellartige Acrylmalerei oder Einarbeitung von Stoffen und Verwendung von Spachtelmasse, Frau Radler steht Ihnen mit Rat und Tat zur Seite. Lernen Sie die Vielseitigkeit der Acrylmalerei kennen und lassen Sie sich von der Dynamik der Gruppe inspirieren.



1. Seminar: Nr. 06 € 96,-
Fr 24.02.12 von 13.00-18.00 Uhr
Sa 25.02.12 von 09.00-17.00 Uhr

2. Seminar: Nr. 07 € 96,-
Fr 16.03.12 von 13.00-18.00 Uhr
Sa 17.03.12 von 09.00-17.00 Uhr

3. Seminar: Nr. 08 € 96,-
Fr 23.03.12 von 13.00-18.00 Uhr
Sa 24.03.12 von 09.00-17.00 Uhr

4. Seminar 1-tägig: Nr. 09 € 80,-
Fr 30.03.12 von 09.00-17.00 Uhr

MISCHTECHNIKseminar

mit Frau Sandy Stieber
Kursort: Gewerbepark ... für Anfänger und Fortgeschrittene



Kursbeschreibung:

Gemischt werden farbige Tusche, Tempera und Wasser. Die daraus entstehenden Formen und Figuren werden dann „herausgearbeitet“. Probieren Sie etwas Neues, Spannendes und lassen Sie Ihrer Phantasie freien Lauf!



Infos unter www.sandystieber.com
Seminar: Nr. 10 € 100,- Material € 33,-
Fr 27.04.12 von 14.00-17.00 Uhr
Sa 28.04.12 von 09.00-17.00 Uhr

ACRYLmalseminar

mit Frau Patrizia Aichberger
Kursort: Gewerbepark ... für Anfänger und Fortgeschrittene



Kursbeschreibung:

Ich möchte bei den Teilnehmern die Begeisterung wecken und nahe bringen, wie ein Acrylbild durch Körper, Licht, Farbe und Schatten seinen Ausdruck erlangt. In der Malerei eine Abstraktion herbeiführen, sich auf das Wesentliche beschränken, ein Zentrum schaffen, ineinander gleiten, sich öffnen und schließen können, soll unser Ziel sein.



Seminar: Nr. 11 € 180,-
Fr 20.04.12 von 13.00-18.00 Uhr
Sa 21.04.12 von 9.00-17.00 Uhr

GLASIERENworkshop

mit Frau Gabi Radler
Kursort: Gewerbepark ... für Anfänger und Fortgeschrittene



Kursbeschreibung:

In diesem Kurs wird die Glasur entweder durch Spritzen mit der Spritzpistole oder durch Eintauchen aufgebracht. Die Keramik wird anschließend mit farbigen Glasuren in verschiedenen Techniken dekoriert. Wir benützen für diese kreativen Arbeiten Malkörnchen, Ränderpinsel, Schwämme usw. Alle Glasuren und Werkzeuge sind vorhanden, nur Arbeitskleidung, Keramik und Kreativität sind mitzubringen!



Tagesseminar Nr. 12 a'Std. € 30,-
buchbar von Mo-Do, 9.00-17.00 Uhr
nach tel. Voranmeldung, 1-2 Personen


TÖPFERseminar

mit Frau Monika Hinterberger
Kursort: Gewerbepark ... für Anfänger und leicht Fortgeschrittene



Kursbeschreibung:

Keramik für Haus & Garten! Mit Ton lässt sich ihr Haus und Garten sehr individuell verschönern. Türschilder, Vogeltränken, Rosenkugeln, Pflanzengefäße... Ihrer Kreativität und Phantasie sind keine Grenzen gesetzt.



Seminar: Nr. 13 € 44,-
Fr 19.05.12 von 09.00-17.00 Uhr

BOB ROSS Schnupperkurs

mit Herrn ChristianToth
Kursort: Gewerbepark ... für Anfänger und Fortgeschrittene



Kursbeschreibung:

Die Magie des Malens. Die Nass-in-Nass-Technik wird Schritt für Schritt erläutert. Das Motiv ist vorgegeben. Am Ende des Tages haben Sie ein wunderschönes Kunstwerk erschaffen und nehmen es voller Stolz mit nach Hause. Auch Sie können in kurzer Zeit realistische Landschaften und Blumen malen lernen. Das Motiv ist vorgegeben (30x40cm.)



Seminar: Nr. 14 € 20,- Material € 25,-
Mo 12.03.12 von 18.30-21.30 Uhr

BOB ROSS Schnupperkurs Stilleben

mit Herrn ChristianToth
Kursort: Gewerbepark ... für Anfänger und Fortgeschrittene



Kursbeschreibung:

Wollten Sie schon immer mal mit Öl malen? Sie können es, wenn Sie nur Spaß am Malen haben. Stilleben ist die Malerei des 15/16. Jahrhunderts und mit den heutigen Farben und Techniken kann jeder, der ein wenig Spaß am Malen hat, es erlernen. Mit meiner Hilfe und Ihrem Spaß haben Sie am Ende des Kurses ein Bild erschaffen. Das Motiv ist vorgegeben (24x30cm).



Seminar: Nr. 15 € 25,- Material € 15,-
Mo 19.03.12 von 18.30-21.30 Uhr

BOB ROSS Malseminar Landschaften

mit Herrn ChristianToth
Kursort: Gewerbepark ... für Anfänger und Fortgeschrittene



Kursbeschreibung:

Die Magie des Malens. Die Nass-in-Nass-Technik wird Schritt für Schritt erläutert. Das Motiv ist vorgegeben. Am Ende des Tages haben Sie ein wunderschönes Kunstwerk erschaffen und nehmen es voller Stolz mit nach Hause. Ohne Vorkenntnisse soll der klassische Aufbau eines Ölbildes erlernt werden. Von der Grundierung der Leinwand, über die Verwendung der Werkzeuge, bis zum Malen mit Ölfarben in der Nass-in-Nass-Technik. Auch Sie können in kurzer Zeit realistische Landschaften und Blumen malen lernen.



Seminar: Nr. 16 € 40,- Material € 50,-
Sa 31.03.12 von 09.00-17.00 Uhr

BOB ROSS Malseminar Blumen

mit Herrn ChristianToth
Kursort: Gewerbepark ... für Anfänger und Fortgeschrittene



Kursbeschreibung:

Die Magie des Malens. Die Nass-in-Nass-Technik wird Schritt für Schritt erläutert. Das Motiv ist vorgegeben. Am Ende des Tages haben Sie ein wunderschönes Kunstwerk erschaffen und nehmen es voller Stolz mit nach Hause. Ohne Vorkenntnisse soll der klassische Aufbau eines Ölbildes erlernt werden. Von der Grundierung der Leinwand, über die Verwendung der Werkzeuge, bis zum Malen mit Ölfarben in der Nass-in-Nass-Technik. Auch Sie können in kurzer Zeit realistische Landschaften und Blumen malen lernen.



Seminar: Nr. 17 € 40,- Material € 50,-
Sa 14.04.12 von 09.00-17.00 Uhr

KOPF MODELLIEREN mit Ton

mit Frau Ingrid Hofstetter
Kursort: Gewerbepark ... für Anfänger und Fortgeschrittene



Kursbeschreibung:

In diesem Seminar lernen Sie die Grundlagen des naturalistischen Modellierens eines Kopfes. Es richtet sich an alle, die die Freude und Liebe am Modellieren mit Ton für sich entdeckt haben, oder entdecken wollen. Wir werden unseren Kopf bewusst wahrnehmen: wo sitzt die Nase, wie stehen die Augen zueinander, wie sind die Ohren geformt? Sie werden in diesem Prozess begleitet und bei der Umsetzung in Ton unterstützt. Das Trocknen des Werkstückes findet beim Kursteilnehmer zuhause statt!



1. Seminar: Nr. 18 € 110,-
Fr 09.03.12 von 14.00-18.00 Uhr
Sa 10.03.12 von 09.00-17.00 Uhr

2. Seminar: Nr. 19 € 110,-
Fr 11.05.12 von 14.00-18.00 Uhr
Sa 12.05.12 von 09.00-17.00 Uhr

IKONENmalkurs

mit Herrn Dimitris Papaioannou
Kursort: Gewerbepark



Kursbeschreibung:

Die Beschäftigung mit der Malerei in meditativer Atmosphäre hilft, die Wurzeln christlicher Spiritualität wieder zu entdecken und die Kraft der Ikone zu spüren. Es wird eine Ikone unter Anleitung nach den alten Regeln des byzantinischen Stils angefertigt. Material ist nach Bedarf bei Herrn Papaioannou zu beziehen.



Workshop: Nr. 20 € 240,-
Fr 04.05.12 von 15.00-19.00 Uhr
Sa 05.05.12 von 09.30-19.00 Uhr
So 06.05.12 von 09.30-19.00 Uhr
Mo 07.05.12 von 14.00-19.00 Uhr

PORTRAIT zeichnen

mit Frau Elke Wolfram
Kursort: Gewerbepark ... für Anfänger



Kursbeschreibung:

Proportionen messen und zueinander stellen. Zwischendurch 10 Minuten Lockerungsübungen, mit dem Ziel, einen raschen Überblick des Gesamtbildes zu Papier zu bringen. Wir üben das Sehen und Wiedergeben von Licht und Schatten. Wir experimentieren auf verschiedenen Papieren und mit diversen Zeichenstiften.



Abend: Nr. 21 € 80,-
4x ab Mi 07.03.12 von 18.30-20.30 Uhr



Diesen Stern-Aufkleber als Geld- und Glücksbringer auf Ihre Auto-Heckscheibe und los geht's:



Auf eine gute Partnerschaft, die unter einem guten Stern steht! Ihre Sternstunden beginnen!

Ja, ich möchte diesen nützlichen Stern-Aufkleber für meine Autoheckscheibe!

Bitte in GROSSBUCHSTABEN ausfüllen:
 Frau Herr Firma
 Titel:..... Vorname:.....
 Name:.....
 Straße:.....
 PLZ:..... Ort:.....
 Telefon:..... Geb.-Datum:.....
 E-Mail:.....
 PKW / LKW / Bus / Traktor Typ:.....
 Kennzeichen:..... Kunden-Nr.:.....
 Anwendung: Aufkleberstelle zuvor reinigen. Bei Autowechsel oder Beschädigung kommen Sie bitte gleich.

Der Stern-Aufkleber wurde auf der Auto-Heckscheibe angebracht. Wir erlauben uns 1/2jährliche Auto-Sichtkontrollen. Wir wünschen gute Fahrt!

Der Stern-Aufkleber bleibt, solange ich 12% Rabatt erhalte, garantiert auf meiner Auto-Heckscheibe. Das ist sternenklar!

Datum Unterschrift / Mitarbeiter Datum Unterschrift / Kunde